




樹種: スギ 材長: 4.00 m 管理No. 732
径級: 42 cm 本数: 1 材積: 0.706 m³



樹種: スギ 材長: 4.00 m 管理No. 733
径級: 40 cm 本数: 1 材積: 0.640 m³



樹種: スギ 材長: 4.00 m 管理No. 734
径級: 42 cm 本数: 1 材積: 0.706 m³



樹種: スギ 材長: 4.00 m 管理No. 735
径級: 42 cm 本数: 1 材積: 0.706 m³



樹種: スギ 材長: 4.00 m 管理No. 736
径級: 56 cm 本数: 1 材積: 1.254 m³



樹種: スギ 材長: 4.00 m 管理No. 737
径級: 54 cm 本数: 1 材積: 1.166 m³



樹種: スギ 材長: 4.00 m 管理No. 738
径級: 42 cm 本数: 1 材積: 0.706 m³



樹種: スギ 材長: 4.00 m 管理No. 739
径級: 38 cm 本数: 1 材積: 0.578 m³



樹種: スギ 材長: 4.00 m 管理No. 740
径級: 40 cm 本数: 1 材積: 0.640 m³



樹種: スギ 材長: 4.00 m 管理No. 741
径級: 46 cm 本数: 1 材積: 0.846 m³




樹種: スギ 材長: 4.00 m 管理No. 742
径級: 48 cm 本数: 1 材積: 0.922 m³




樹種: スギ 材長: 4.00 m 管理No. 743
径級: 48 cm 本数: 1 材積: 0.922 m³



樹種: スギ 材長: 4.00 m 管理No. 744
径級: 46 cm 本数: 1 材積: 0.846 m³



樹種: スギ 材長: 4.00 m 管理No. 745
径級: 36 cm 本数: 1 材積: 0.518 m³




樹種: スギ 材長: 4.00 m 管理No. 746
径級: 36 cm 本数: 1 材積: 0.518 m³



樹種: スギ 材長: 4.00 m 管理No. 747
径級: 46 cm 本数: 1 材積: 0.846 m³




樹種: スギ 材長: 4.00 m 管理No. 748
径級: 48 cm 本数: 1 材積: 0.922 m³



樹種: スギ 材長: 4.00 m 管理No. 749
径級: 54 cm 本数: 1 材積: 1.166 m³



樹種: スギ 材長: 4.00 m 管理No. 750
径級: 40 cm 本数: 1 材積: 0.640 m³



樹種: スギ 材長: 4.00 m 管理No. 751
径級: 44 cm 本数: 1 材積: 0.774 m³




樹種: スギ 材長: 4.00 m 管理No. 752
径級: 44 cm 本数: 1 材積: 0.774 m³



樹種: スギ 材長: 4.00 m 管理No. 753
径級: 46 cm 本数: 1 材積: 0.846 m³




樹種: スギ 材長: 4.00 m 管理No. 754
径級: 48 cm 本数: 1 材積: 0.922 m³



樹種: スギ 材長: 4.00 m 管理No. 755
径級: 42 cm 本数: 1 材積: 0.706 m³



樹種: スギ 材長: 4.00 m 管理No. 756
径級: 56 cm 本数: 1 材積: 1.254 m³




樹種: スギ 材長: 4.00 m 管理No. 757
径級: 44 cm 本数: 1 材積: 0.774 m³



樹種: スギ 材長: 4.00 m 管理No. 758
径級: 44 cm 本数: 1 材積: 0.774 m³



樹種: スギ 材長: 4.00 m 管理No. 759
径級: 36 cm 本数: 1 材積: 0.518 m³




樹種: スギ 材長: 4.00 m 管理No. 760
径級: 36 cm 本数: 1 材積: 0.518 m³



樹種: スギ 材長: 4.00 m 管理No. 761
径級: 40 cm 本数: 1 材積: 0.640 m³



樹種: スギ 材長: 4.00 m 管理No. 762
径級: 42 cm 本数: 1 材積: 0.706 m³



樹種: スギ 材長: 4.00 m 管理No. 763
径級: 44 cm 本数: 1 材積: 0.774 m³




樹種: スギ 材長: 4.00 m 管理No. 764
径級: 44 cm 本数: 1 材積: 0.774 m³



樹種: スギ 材長: 4.00 m 管理No. 765
径級: 48 cm 本数: 1 材積: 0.922 m³



樹種: スギ 材長: 4.00 m 管理No. 766
径級: 48 cm 本数: 1 材積: 0.922 m³




樹種: スギ 材長: 4.00 m 管理No. 767
径級: 54 cm 本数: 1 材積: 0.583 m³




樹種: スギ 材長: 4.00 m 管理No. 768
径級: 66 cm 本数: 1 材積: 0.871 m³



樹種: スギ 材長: 4.00 m 管理No. 769
径級: 38 cm 本数: 1 材積: 0.289 m³



樹種: スギ 材長: 4.00 m 管理No. 770
径級: 48 cm 本数: 1 材積: 0.461 m³



樹種: スギ 材長: 4.00 m 管理No. 771
径級: 44 cm 本数: 1 材積: 0.387 m³

