




樹種: スギ 材長: 4.00 m 管理No. 57  
径級: 52 cm 本数: 1 材積: 1.082 m<sup>3</sup>



樹種: スギ 材長: 4.00 m 管理No. 58  
径級: 52 cm 本数: 1 材積: 1.082 m<sup>3</sup>






樹種: スギ 材長: 4.00 m 管理No. 59  
径級: 48 cm 本数: 1 材積: 0.922 m<sup>3</sup>




樹種: スギ 材長: 4.00 m 管理No. 60  
径級: 52 cm 本数: 1 材積: 1.082 m<sup>3</sup>





樹種: スギ 材長: 4.00 m 管理No. 61  
径級: 40 cm 本数: 1 材積: 0.640 m<sup>3</sup>




樹種: スギ 材長: 4.00 m 管理No. 62  
径級: 52 cm 本数: 1 材積: 1.082 m<sup>3</sup>






樹種: スギ 材長: 4.00 m 管理No. 63  
径級: 42 cm 本数: 1 材積: 0.706 m<sup>3</sup>



樹種: スギ 材長: 4.00 m 管理No. 64  
径級: 44 cm 本数: 1 材積: 0.774 m<sup>3</sup>






樹種: スギ 材長: 4.00 m 管理No. 65  
径級: 44 cm 本数: 1 材積: 0.774 m<sup>3</sup>




樹種: スギ 材長: 4.00 m 管理No. 66  
径級: 44 cm 本数: 1 材積: 0.774 m<sup>3</sup>





樹種: スギ 材長: 4.00 m 管理No. 67  
径級: 46 cm 本数: 1 材積: 0.846 m<sup>3</sup>



樹種: スギ 材長: 4.00 m 管理No. 68  
径級: 42 cm 本数: 1 材積: 0.706 m<sup>3</sup>





樹種: スギ 材長: 4.00 m 管理No. 69  
径級: 46 cm 本数: 1 材積: 0.846 m<sup>3</sup>




樹種: スギ 材長: 4.00 m 管理No. 70  
径級: 44 cm 本数: 1 材積: 0.774 m<sup>3</sup>





樹種: スギ 材長: 4.00 m 管理No. 71  
径級: 38 cm 本数: 1 材積: 0.578 m<sup>3</sup>




樹種: スギ 材長: 4.00 m 管理No. 72  
径級: 48 cm 本数: 1 材積: 0.922 m<sup>3</sup>






樹種: スギ 材長: 4.00 m 管理No. 73  
径級: 48 cm 本数: 1 材積: 0.922 m<sup>3</sup>



樹種: スギ 材長: 4.00 m 管理No. 74  
径級: 46 cm 本数: 1 材積: 0.846 m<sup>3</sup>






樹種: スギ 材長: 4.00 m 管理No. 75  
径級: 52 cm 本数: 1 材積: 1.082 m<sup>3</sup>



樹種: スギ 材長: 4.00 m 管理No. 76  
径級: 50 cm 本数: 1 材積: 1.000 m<sup>3</sup>





樹種: スギ 材長: 4.00 m 管理No. 77  
径級: 62 cm 本数: 1 材積: 1.538 m<sup>3</sup>



樹種: スギ 材長: 4.00 m 管理No. 78  
径級: 58 cm 本数: 1 材積: 1.346 m<sup>3</sup>





樹種: スギ 材長: 4.00 m 管理No. 79  
径級: 54 cm 本数: 1 材積: 1.166 m<sup>3</sup>



樹種: スギ 材長: 4.00 m 管理No. 80  
径級: 56 cm 本数: 1 材積: 1.254 m<sup>3</sup>