




樹種： スギ 材長： 4.00 m 管理No. 118
 径級： 26-42cm 本数： 17 材積： 8.296 m³




樹種： スギ 材長： 4.00 m 管理No. 119
 径級： 40cm 本数： 1 材積： 0.640 m³




樹種： スギ 材長： 4.00 m 管理No. 120
径級： 40cm 本数： 1 材積： 0.640 m³



樹種： スギ 材長： 4.00 m 管理No. 121
径級： 40cm 本数： 1 材積： 0.640 m³



樹種： スギ 材長： 4.00 m 管理No. 122
 径級： 32cm 本数： 1 材積： 0.410 m³



樹種： スギ 材長： 4.00 m 管理No. 123
 径級： 38cm 本数： 1 材積： 0.578 m³



樹種： スギ 材長： 4.00 m
 径級： 32-34cm 本数： 3



管理No. 124
 材積： 1.334 m³



樹種： スギ 材長： 4.00 m
 径級： 34cm 本数： 1



管理No. 125
 材積： 0.462 m³



樹種： スギ 材長： 4.00 m 管理No. 126
径級： 34cm 本数： 1 材積： 0.462 m³




樹種： スギ 材長： 4.00 m 管理No. 127
径級： 34cm 本数： 1 材積： 0.462 m³






樹種： スギ 材長： 4.00 m 管理No. 128
径級： 36cm 本数： 1 材積： 0.518 m³



樹種： スギ 材長： 4.00 m 管理No. 129
径級： 38cm 本数： 1 材積： 0.578 m³



樹種： スギ 材長： 4.00 m 管理No. 130
径級： 34cm 本数： 1 材積： 0.462 m³



樹種： スギ 材長： 4.00 m 管理No. 131
径級： 36cm 本数： 1 材積： 0.518 m³



樹種： スギ 材長： 4.00 m 管理No. 132
 径級： 38cm 本数： 1 材積： 0.578 m³




樹種： スギ 材長： 4.00 m 管理No. 133
 径級： 40cm 本数： 1 材積： 0.640 m³



樹種： スギ 材長： 4.00 m 管理No. 134
径級： 34cm 本数： 1 材積： 0.462 m³




樹種： スギ 材長： 4.00 m 管理No. 135
径級： 36cm 本数： 1 材積： 0.518 m³



樹種： スギ 材長： 4.00 m 管理No. 136
径級： 42cm 本数： 1 材積： 0.706 m³



樹種： スギ 材長： 4.00 m 管理No. 137
径級： 44cm 本数： 1 材積： 0.774 m³




樹種： スギ 材長： 4.00 m 管理No. 138
径級： 42cm 本数： 1 材積： 0.706 m³



樹種： スギ 材長： 4.00 m 管理No. 139
径級： 44cm 本数： 1 材積： 0.774 m³



樹種： スギ 材長： 4.00 m 管理No. 140
径級： 46cm 本数： 1 材積： 0.846 m³



樹種： スギ 材長： 4.00 m 管理No. 141
径級： 40cm 本数： 1 材積： 0.640 m³



樹種： スギ 材長： 4.00 m 管理No. 142
径級： 48cm 本数： 1 材積： 0.922 m³




樹種： スギ 材長： 4.00 m 管理No. 143
径級： 44cm 本数： 1 材積： 0.774 m³



樹種： スギ 材長： 4.00 m 管理No. 144
径級： 44cm 本数： 1 材積： 0.774 m³



樹種： スギ 材長： 4.00 m 管理No. 145
径級： 46cm 本数： 1 材積： 0.846 m³



樹種： スギ 材長： 4.00 m
径級： 46cm 本数： 1

管理No. 146
材積： 0.846 m³




樹種： スギ 材長： 4.00 m
径級： 42cm 本数： 1

管理No. 147
材積： 0.706 m³



樹種： スギ 材長：
径級： 44cm 本数： 1



材長： 4.00 m 管理No. 148
材積： 0.774 m³




樹種： スギ 材長：
径級： 42cm 本数： 1




材長： 4.00 m 管理No. 149
材積： 0.706 m³



樹種： スギ 材長： 4.00 m 管理No. 150
径級： 42cm 本数： 1 材積： 0.706 m³



樹種： スギ 材長： 4.00 m 管理No. 151
径級： 38cm 本数： 1 材積： 0.578 m³



樹種： スギ 材長： 4.00 m 管理No. 152
径級： 34cm 本数： 1 材積： 0.462 m³



樹種： スギ 材長： 4.00 m 管理No. 153
径級： 40cm 本数： 1 材積： 0.640 m³



樹種：	スギ	材長：	4.00 m	管理No.	154
径級：	42cm	本数：	1	材積：	0.706 m ³